

Reunión Ordinaria No. 60
del Consejo de Administración del
Instituto de Servicio Médico para los Trabajadores de la Educación del
Estado de Coahuila

Anexo No. 4

Presupuesto de Ingresos para el ejercicio fiscal 2026



**Instituto de Servicio Médico para
los Trabajadores de la Educación
del Estado de Coahuila**

**Presupuesto de
Ingresos para el
ejercicio fiscal
2026**



Marco Legal

Con fundamento en lo dispuesto en el artículo 27, Fracción IV de la Ley Servicio Médico para los Trabajadores de la Educación del Estado de Coahuila de Zaragoza, el Director General del Instituto de Servicio Médico para los Trabajadores de la Educación del Estado de Coahuila, presentó para aprobación del Consejo de Administración, el Presupuesto Anual de Ingresos correspondiente al ejercicio 2026, el cual fue aprobado el día 29 de enero del año 2026.

Por lo anterior y con el fin de cumplir con las obligaciones vinculadas a la presupuestación de los ingresos, se expide el Presupuesto de Ingresos del Ejercicio Fiscal 2026, cuyo objetivo primordial es integrar la información presupuestal con base en lo establecido en la Ley General de Contabilidad Gubernamental, Ley de Disciplina Financiera de las Entidades Federativas y los Municipios, Ley Reglamentaria del Presupuesto de Egresos del Estado de Coahuila de Zaragoza y demás legislación aplicable.



ÚNICO. Se aprueba el Presupuesto de Ingresos del Instituto de Servicio Médico para los Trabajadores de la Educación del Estado de Coahuila del Ejercicio Fiscal 2026, para quedar como sigue:


TÍTULO PRIMERO DISPOSICIONES GENERALES

Artículo 1.- En el ejercicio fiscal del 2026 el Instituto de Servicio Médico de los Trabajadores de la Educación del Estado de Coahuila, estima percibir ingresos provenientes de cuotas y aportaciones de seguridad social y de ingresos por venta de bienes y servicios y el resto de los ingresos establecidos en la legislación aplicable en la materia.

Artículo 2.- Los ingresos señalados en este presupuesto, se causarán y recaudarán de acuerdo con las disposiciones legales aplicables y en su caso, conforme a los términos de los contratos y disposiciones que reglamenten a unos y otros.

Artículo 3.- Para los efectos de este Presupuesto se entenderá por:

- I. **Clasificación Económica:** Clasificación presupuestal de las transacciones de los entes públicos que permite ordenar a éstas de acuerdo con su naturaleza económica, con el propósito general de analizar y evaluar el impacto de la política y gestión fiscal y sus componentes sobre la economía en general.
- II. **Clasificación por Fuentes de Financiamiento:** Clasificación presupuestal de las transacciones de los entes públicos que permite identificar las fuentes de los ingresos que financian los egresos y precisar la orientación específica de cada fuente a efecto de controlar su aplicación.
- III. **Clasificación por Rubro de Ingresos:** Clasificación presupuestal de las transacciones de los entes públicos que permite identificar las fuentes tradicionales de recursos tales como impuestos cuotas y aportaciones de seguridad social; contribuciones de mejora; derechos; productos; aprovechamientos; ingresos por venta de bienes prestación de servicios y otros ingresos; participaciones, aportaciones, convenios, incentivos derivados de la colaboración fiscal y fondos distintos de aportaciones; transferencias, asignaciones, subsidios y subvenciones, y pensiones y jubilaciones e ingresos derivados de financiamiento.
- IV. **Deuda Contingente:** Cualquier Financiamiento sin fuente o garantía de pago definida, que sea asumida de manera solidaria o subsidiaria por las Entidades Federativas con sus Municipios, organismos descentralizados y empresas de participación estatal mayoritaria y fideicomisos, locales o municipales y, por los propios Municipios con sus respectivos organismos descentralizados y empresas de participación municipal mayoritaria.
- V. **Disponibilidades:** Los recursos provenientes de los ingresos que durante los ejercicios fiscales anteriores no fueron pagados ni devengados para algún rubro del gasto presupuestado, excluyendo a las trasferencias federales etiquetadas.



- VI. Evaluación al Desempeño:** Conjunto de procedimientos y elementos metodológicos cualitativos y cuantitativos que permitan realizar una valoración objetiva del desempeño de los entes públicos, políticas públicas, programas y proyectos bajo los principios del grado de cumplimiento de metas y objetivos, con base en indicadores de eficiencia, eficacia, economía y calidad, que permitan conocer el impacto en la sociedad, población objetivo o área de enfoque.
- VII. Ingresos Estimados:** Es el Ingreso que se aprueba anualmente en el Presupuesto de Ingresos, e incluye los impuestos, cuotas y aportaciones de seguridad social, contribuciones de mejoras, derechos, productos, aprovechamientos, financiamientos internos y externos; así como de la venta de bienes y servicios, además de participaciones, aportaciones, recursos convenidos, y otros ingresos.
- VIII. Ingresos Excedentes:** Los recursos que durante el ejercicio fiscal se obtienen en exceso de los estimados en el presupuesto de ingresos.
- IX. Ingresos Recaudados:** Es el momento contable que refleja el cobro en efectivo o cualquier otro medio de pago de los impuestos, cuotas ya portaciones de seguridad social, contribuciones de mejoras, derechos, productos, aprovechamientos, financiamientos internos y externos; así como de la venta de bienes y servicios, además de participaciones, aportaciones, recursos convenidos, y otros ingresos por parte de los entes públicos.
- X. Matriz de Indicadores para Resultados:** Es la herramienta de planeación estratégica que en forma resumida, sencilla y armónica estable con claridad los objetivos del Programa Presupuestario y su alineación con aquellos de la planeación nacional, estatal, municipal y sectorial; incorpora los indicadores que miden los objetivos y resultados esperados; identifica los medios para obtener y verificar la información de los indicadores; describe los bienes y servicios a la sociedad; así como las actividades e insumos para producirlos; e incluye supuestos que son factores externos al programas que influyen en el cumplimiento de los objetivos.
- XI. Productos:** Son los ingresos por contraprestaciones por los servicios que preste el Estado en sus funciones de derecho privado.
- XII. Programas presupuestarios:** Los programas aprobados en el presupuesto de egresos, con base en los cuales se ejecutan las acciones para el ejercicio de sus recursos; así mismo las estrategias que integran a un conjunto de programas.

Cualquier otro término no contemplado en el presente artículo, se deberá entender conforme a lo establecido en la Ley General de Contabilidad Gubernamental, Ley de Disciplina Financiera de las Entidades Federativas y los Municipios y las demás leyes de la materia.

TÍTULO SEGUNDO PRESUPUESTO DE INGRESOS

Artículo 2.- La estimación global de los ingresos asciende a \$679,947,895.65 y con fundamento en lo establecido en los artículos 36, 38, 41, 42 y 61 de la Ley General de Contabilidad Gubernamental, en el presente artículo se desagrega con base en los clasificadores emitidos por el Consejo Nacional de Armonización Contable, para quedar como sigue:

I.- Clasificación por Rubro de Ingresos.

CLASIFICACIÓN POR RUBROS DE INGRESOS		
ENTIDAD PÚBLICA:		Instituto de Servicio Médico para los Trabajadores de la Educación del Estado de Coahuila
EJERCICIO FISCAL:		2026
CRI		Ingresos Estimados
1	IMPUESTOS	\$0.00
11	Impuestos Sobre los Ingresos	\$0.00
111	Impuestos Sobre los Ingresos	\$0.00
12	Impuestos Sobre el Patrimonio	\$0.00
121	Impuesto Predial	\$0.00
122	Impuesto Sobre Adquisición de Inmuebles	\$0.00
123	Impuesto Sobre Plusvalía	\$0.00
13	Impuestos Sobre la Producción, el Consumo y las Transacciones	\$0.00
131	Impuestos Sobre la Producción, el Consumo y las Transacciones	\$0.00
14	Impuestos al Comercio Exterior	\$0.00
141	Impuestos al Comercio Exterior	\$0.00
15	Impuestos Sobre Nóminas y Asimilables	\$0.00
151	Impuestos Sobre Nóminas y Asimilables	\$0.00
16	Impuestos Ecológicos	\$0.00
161	Impuestos Ecológicos	\$0.00
17	Accesorios de Impuestos	\$0.00
171	Accesorios de Impuestos	\$0.00
18	Otros Impuestos	\$0.00
181	Impuesto Sobre el Ejercicio de Actividades Mercantiles	\$0.00
182	Impuesto Sobre Prestación de Servicios	\$0.00
183	Impuesto Sobre Espectáculos y Diversiones Públicas	\$0.00
184	Impuesto Sobre Enajenación de Bienes Muebles Usados	\$0.00

[Handwritten signatures and initials in blue ink on the right margin]






185	Impuesto Sobre Loterías, Rifas y Sorteos	\$0.00
19	Impuestos no Comprendidos en la Ley de Ingresos Vigente, Causados en Ejercicios Fiscales Anteriores Pendientes de Liquidación o Pago	\$0.00
191	Impuesto Predial de Ejercicios Anteriores	\$0.00
192	Impuesto Sobre Adquisición de Inmuebles de Ejercicios Anteriores	\$0.00
2	CUOTAS Y APORTACIONES DE SEGURIDAD SOCIAL	\$653,625,775.65
21	Aportaciones para Fondos de Vivienda	\$0.00
211	Aportaciones para Fondos de Vivienda	\$0.00
22	Cuotas para la Seguridad Social	\$653,625,775.65
221	Cuotas para la Seguridad Social	\$653,625,775.65
23	Cuotas de Ahorro para el Retiro	\$0.00
231	Cuotas de Ahorro para el Retiro	\$0.00
24	Otras Cuotas y Aportaciones para la Seguridad Social	\$0.00
241	Otras Cuotas y Aportaciones para la Seguridad Social	\$0.00
25	Accesorios de Cuotas y Aportaciones de Seguridad Social	\$0.00
251	Accesorios de Cuotas y Aportaciones de Seguridad Social	\$0.00
3	CONTRIBUCIONES DE MEJORAS	\$0.00
31	Contribuciones de Mejoras por Obras Públicas	\$0.00
311	Contribución por Gasto	\$0.00
312	Contribución por Obra Pública	\$0.00
313	Contribución por Responsabilidad Objetiva	\$0.00
314	Contribución por Mantenimiento, Mejoramiento y Equipamiento del Cuerpo de Bomberos de los Municipios	\$0.00
315	Contribución por Mantenimiento y Conservación del Centro Histórico	\$0.00
316	Contribución por Otros Servicios Municipales	\$0.00
39	Contribuciones de Mejoras no Comprendidas en la Ley de Ingresos Vigente, Causadas en Ejercicios Fiscales Anteriores Pendientes de Liquidación o Pago	\$0.00
391	Contribuciones de Mejoras no Comprendidas en la Ley de Ingresos Vigente, Causadas en Ejercicios Fiscales Anteriores Pendientes de Liquidación o Pago	\$0.00
4	DERECHOS	\$0.00
41	Derechos por el Uso, Goce, Aprovechamiento o Explotación de Bienes de Dominio Público	\$0.00
411	Servicios de Arrastre y Almacenaje	\$0.00
412	Provenientes de la Ocupación de las Vías Públicas	\$0.00
413	Provenientes del Uso de las Pensiones Municipales	\$0.00
414	Provenientes del Uso de Otros Bienes de Dominio Público	\$0.00
43	Derechos por Prestación de Servicios	\$0.00
431	Servicios de Agua Potable y Alcantarillado	\$0.00
432	Servicios de Rastros	\$0.00
433	Servicios de Alumbrado Público	\$0.00
434	Servicios en Mercados	\$0.00
435	Servicios de Aseo Público	\$0.00
436	Servicios de Seguridad Pública	\$0.00

[Handwritten signatures and initials in blue ink on the right margin]

437	Servicios en Panteones	\$0.00
438	Servicios de Tránsito	\$0.00
439	Servicios de Previsión Social	\$0.00
4310	Servicios de Protección Civil	\$0.00
4311	Servicios de Saneamiento y Aguas Residuales	\$0.00
44	Otros Derechos	\$0.00
441	Expedición de Licencias para Construcción	\$0.00
442	Servicios por Alineación de Predios y Asignación de Números Oficiales	\$0.00
443	Expedición de Licencias para Fraccionamientos	\$0.00
444	Licencias para Establecimientos que Expendan Bebidas Alcohólicas	\$0.00
445	Expedición de Licencias para la Colocación y Uso de Anuncios y Carteles Publicitarios	\$0.00
446	Servicios Catastrales	\$0.00
447	Servicios por Certificaciones y Legalizaciones	\$0.00
448	Expedición de Licencias, Permisos, Autorizaciones y Servicios de Control Ambiental	\$0.00
449	Refrendo Anual	\$0.00
4410	Expedición de Constancias de no Antecedentes Penales	\$0.00
45	Accesorios de Derechos	\$0.00
451	Accesorios de Derechos	\$0.00
49	Derechos no Comprendidos en la Ley de Ingresos Vigente, Causados en Ejercicios Fiscales Anteriores Pendientes de Liquidación o Pago	\$0.00
491	Derechos no Comprendidos en la Ley de Ingresos Vigente, Causados en Ejercicios Fiscales Anteriores Pendientes de Liquidación o Pago	\$0.00
5	PRODUCTOS	\$0.00
51	Productos	\$0.00
511	Provenientes de la Venta o Arrendamiento de Lotes y Gavetas de los Panteones Municipales	\$0.00
512	Provenientes del Arrendamiento de Locales Ubicados en los Mercados Municipales	\$0.00
513	Otros Productos	\$0.00
59	Productos no Comprendidos en la Ley de Ingresos Vigente, Causados en Ejercicios Fiscales Anteriores Pendientes de Liquidación o Pago	\$0.00
591	Productos no Comprendidos en la Ley de Ingresos Vigente, Causados en Ejercicios Fiscales Anteriores Pendientes de Liquidación o Pago	\$0.00
6	APROVECHAMIENTOS	\$0.00
61	Aprovechamientos	\$0.00
611	Ingresos por Transferencia	\$0.00
612	Ingresos Derivados de Sanciones	\$0.00
62	Aprovechamientos Patrimoniales	\$0.00
621	Aprovechamientos Patrimoniales	\$0.00
63	Accesorios de Aprovechamientos	\$0.00
631	Accesorios de Aprovechamientos	\$0.00

Handwritten signatures and initials in blue ink on the right margin.

69	Aprovechamientos no Comprendidos en la Ley de Ingresos Vigente, Causados en Ejercicios Fiscales Anteriores Pendientes de Liquidación o Pago	\$0.00
691	Aprovechamientos no Comprendidos en la Ley de Ingresos Vigente, Causados en Ejercicios Fiscales Anteriores Pendientes de Liquidación o Pago	\$0.00
7	INGRESOS POR VENTA DE BIENES, PRESTACIÓN DE SERVICIOS Y OTROS INGRESOS	\$26,322,120.00
71	Ingresos por Venta de Bienes y Prestación de Servicios de Instituciones Públicas de Seguridad Social	\$0.00
711	Ingresos por Venta de Bienes y Prestación de Servicios de Instituciones Públicas de Seguridad Social	\$0.00
72	Ingresos por Venta de Bienes y Prestación de Servicios de Empresas Productivas del Estado	\$0.00
721	Ingresos por Venta de Bienes y Prestación de Servicios de Empresas Productivas del Estado	\$0.00
73	Ingresos por Venta de Bienes y Prestación de Servicios de Entidades Paraestatales y Fideicomisos No Empresariales y No Financieros	\$26,322,120.00
731	Ingresos por Venta de Bienes y Prestación de Servicios de Entidades Paraestatales y Fideicomisos No Empresariales y No Financieros	\$26,322,120.00
74	Ingresos por Venta de Bienes y Prestación de Servicios de Entidades Paraestatales Empresariales No Financieras con Participación Estatal Mayoritaria	\$0.00
741	Ingresos por Venta de Bienes y Prestación de Servicios de Entidades Paraestatales Empresariales No Financieras con Participación Estatal Mayoritaria	\$0.00
75	Ingresos por Venta de Bienes y Prestación de Servicios de Entidades Paraestatales Empresariales Financieras Monetarias con Participación Estatal Mayoritaria	\$0.00
751	Ingresos por Venta de Bienes y Prestación de Servicios de Entidades Paraestatales Empresariales Financieras Monetarias con Participación Estatal Mayoritaria	\$0.00
76	Ingresos por Venta de Bienes y Prestación de Servicios de Entidades Paraestatales Empresariales Financieras No Monetarias con Participación Estatal Mayoritaria	\$0.00
761	Ingresos por Venta de Bienes y Prestación de Servicios de Entidades Paraestatales Empresariales Financieras No Monetarias con Participación Estatal Mayoritaria	\$0.00
77	Ingresos por Venta de Bienes y Prestación de Servicios de Fideicomisos Financieros Públicos con Participación Estatal Mayoritaria	\$0.00
771	Ingresos por Venta de Bienes y Prestación de Servicios de Fideicomisos Financieros Públicos con Participación Estatal Mayoritaria	\$0.00
78	Ingresos por Venta de Bienes y Prestación de Servicios de los Poderes Legislativo y Judicial, y de los Órganos Autónomos	\$0.00
781	Ingresos por Venta de Bienes y Prestación de Servicios de los Poderes Legislativo y Judicial, y de los Órganos Autónomos	\$0.00
79	Otros Ingresos	\$0.00

791	Otros Ingresos	\$0.00
8	PARTICIPACIONES, APORTACIONES, CONVENIOS, INCENTIVOS DERIVADOS DE LA COLABORACIÓN FISCAL Y FONDOS DISTINTOS DE APORTACIONES	\$0.00
81	Participaciones	\$0.00
811	ISR Participable	\$0.00
812	Otras Participaciones	\$0.00
82	Aportaciones	\$0.00
821	FISM	\$0.00
822	FORTAMUN	\$0.00
83	Convenios	\$0.00
831	Convenios	\$0.00
84	Incentivos Derivados de la Colaboración Fiscal	\$0.00
841	Incentivos Derivados de la Colaboración Fiscal	\$0.00
85	Fondos Distintos de Aportaciones	\$0.00
851	Fondos Distintos de Aportaciones	\$0.00
9	TRANSFERENCIAS, ASIGNACIONES, SUBSIDIOS Y SUBVENCIONES, Y PENSIONES Y JUBILACIONES	\$0.00
91	Transferencias y Asignaciones	\$0.00
911	Transferencias y Asignaciones	\$0.00
93	Subsidios y Subvenciones	\$0.00
931	Otros Subsidios Federales	\$0.00
95	Pensiones y Jubilaciones	\$0.00
951	Pensiones y Jubilaciones	\$0.00
97	Transferencias del Fondo Mexicano del Petróleo para la Estabilización y el Desarrollo	\$0.00
971	Transferencias del Fondo Mexicano del Petróleo para la Estabilización y el Desarrollo	\$0.00
0	INGRESOS DERIVADOS DE FINANCIAMIENTOS	\$0.00
01	Endeudamiento Interno	\$0.00
011	Deuda Pública Municipal	\$0.00
02	Endeudamiento Externo	\$0.00
021	Endeudamiento Externo	\$0.00
03	Financiamiento Interno	\$0.00
031	Financiamiento Interno	\$0.00
Total General		\$679,947,895.65

Handwritten signatures and initials in blue ink, including 'Gruy', 'BA', and others.

II.- Clasificación Económica

CLASIFICACIÓN ECONÓMICA (INGRESOS)		
ENTIDAD PÚBLICA:		Instituto de Servicio Médico para los Trabajadores de la Educación del Estado de Coahuila
EJERCICIO FISCAL:		2026
CE-Ingresos		Ingresos Estimados
1	INGRESOS	\$679,947,895.65
1.1	INGRESOS CORRIENTES	\$679,947,895.65
1.1.1	Impuestos	\$0.00
1.1.1.1	Impuestos sobre el ingreso, las utilidades y las ganancias de capital	\$0.00
1.1.1.1.1	De personas físicas	\$0.00
1.1.1.1.2	De empresas y otras corporaciones (personas morales)	\$0.00
1.1.1.1.3	No clasificables	\$0.00
1.1.1.2	Impuestos sobre nómina y la fuerza de trabajo	\$0.00
1.1.1.3	Impuestos sobre la propiedad	\$0.00
1.1.1.4	Impuestos sobre los bienes y servicios	\$0.00
1.1.1.5	Impuestos sobre el comercio y las transacciones internacionales/comercio exterior	\$0.00
1.1.1.6	Impuestos ecológicos	\$0.00
1.1.1.7	Impuesto a los rendimientos petroleros	\$0.00
1.1.1.8	Otros impuestos	\$0.00
1.1.1.9	Accesorios	\$0.00
1.1.2	Contribuciones a la Seguridad Social	\$679,947,895.65
1.1.2.1	Contribuciones de los empleados	\$0.00
1.1.2.2	Contribuciones de los empleadores	\$0.00
1.1.2.3	Contribuciones de los trabajadores por cuenta propia o no empleados	\$0.00
1.1.2.4	Contribuciones no clasificables	\$679,947,895.65
1.1.3	Contribuciones de Mejoras	\$0.00
1.1.4	Derechos y Productos y Aprovechamientos Corrientes	\$0.00
1.1.4.1	Derechos no incluidos en otros conceptos	\$0.00
1.1.4.2	Productos corrientes no incluidos en otros conceptos	\$0.00
1.1.4.3	Aprovechamientos corrientes no incluidos en otros conceptos	\$0.00
1.1.5	Rentas de la Propiedad	\$0.00
1.1.5.1	Intereses	\$0.00
1.1.5.1.1	Internos	\$0.00
1.1.5.1.2	Externos	\$0.00



1.1.5.2	Dividendos y retiros de las cuasisociedades	\$0.00
1.1.5.3	Arrendamientos de tierras y terrenos	\$0.00
1.1.5.4	Otros	\$0.00
1.1.6	Ventas de Bienes y Servicios de Entidades del Gobierno General/Ingreso de Explotación de Entidades Empresariales	\$0.00
1.1.6.1	Ventas de establecimientos no de mercado	\$0.00
1.1.6.2	Ventas de establecimientos de mercado	\$0.00
1.1.6.3	Derechos administrativos	\$0.00
1.1.7	Subsidios y Subvenciones Recibidos por Entidades Empresariales Públicas	\$0.00
1.1.7.1	Subsidios y Subvenciones recibidos por entidades empresariales públicas no financieras	\$0.00
1.1.7.2	Subsidios y Subvenciones recibidos por entidades empresariales públicas financieras	\$0.00
1.1.8	Transferencias, Asignaciones y Donativos Corrientes Recibidos	\$0.00
1.1.8.1	Del sector privado	\$0.00
1.1.8.2	Del sector público	\$0.00
1.1.8.2.1	De la Federación	\$0.00
1.1.8.2.2	De Entidades Federativas	\$0.00
1.1.8.2.3	De Municipios	\$0.00
1.1.8.3	Del sector externo	\$0.00
1.1.8.3.1	De gobiernos extranjeros	\$0.00
1.1.8.3.2	De organismos internacionales	\$0.00
1.1.8.3.3	Del sector privado externo	\$0.00
1.1.9	Participaciones	\$0.00
1.2	INGRESOS DE CAPITAL	\$0.00
1.2.1	Venta (Disposición) de Activos	\$0.00
1.2.1.1	Venta de activos fijos	\$0.00
1.2.1.2	Venta de objetos de valor	\$0.00
1.2.1.3	Venta de activos no producidos	\$0.00
1.2.2	Disminución de Existencias	\$0.00
1.2.2.1	Materiales y suministros	\$0.00
1.2.2.2	Materias Primas	\$0.00
1.2.2.3	Trabajos en curso	\$0.00
1.2.2.4	Bienes terminados	\$0.00
1.2.2.5	Bienes para venta	\$0.00
1.2.2.6	Bienes en tránsito	\$0.00
1.2.2.7	Existencia de material de seguridad y defensa	\$0.00
1.2.3	Incremento de la Depreciación, Amortización, Estimaciones y Provisiones Acumuladas	\$0.00
1.2.3.1	Depreciación y amortización	\$0.00
1.2.3.2	Estimaciones por deterioro de inventarios	\$0.00
1.2.3.3	Otras estimaciones por pérdida o deterioro	\$0.00
1.2.3.4	Provisiones	\$0.00
1.2.4	Transferencias, Asignaciones y Donativos de Capital Recibidos	\$0.00
1.2.4.1	Del sector privado	\$0.00

[Handwritten signatures and initials in blue ink on the right margin]

1.2.4.2	Del sector público	\$0.00
1.2.4.2.1	De la Federación	\$0.00
1.2.4.2.2	De Entidades Federativas	\$0.00
1.2.4.2.3	De Municipios	\$0.00
1.2.4.3	Del sector externo	\$0.00
1.2.4.3.1	De gobiernos extranjeros	\$0.00
1.2.4.3.2	De organismos internacionales	\$0.00
1.2.4.3.3	Del sector privado externo	\$0.00
1.2.5	Recuperación de Inversiones Financieras Realizadas con Fines De Política	\$0.00
1.2.5.1	Venta de Acciones y participaciones de capital adquiridas con fines de política	\$0.00
1.2.5.2	Valores representativos de deuda adquiridos con fines de política	\$0.00
1.2.5.3	Venta de obligaciones negociables adquiridas con fines de política	\$0.00
1.2.5.4	Recuperación de préstamos realizados con fines de política	\$0.00
3	FINANCIAMIENTO	\$0.00
3.1	FUENTES FINANCIERAS	\$0.00
3.1.1	Disminución de Activos Financieros	\$0.00
3.1.1.1	Disminución de Activos Financieros Corrientes (Circulantes)	\$0.00
3.1.1.1.1	Disminución de caja y bancos (efectivos y equivalentes)	\$0.00
3.1.1.1.2	Disminución de inversiones financieras de corto plazo (derechos a recibir efectivo o equivalentes)	\$0.00
3.1.1.1.3	Disminución de cuentas por cobrar	\$0.00
3.1.1.1.4	Disminución de documentos por cobrar	\$0.00
3.1.1.1.5	Recuperación de préstamos otorgados de corto plazo	\$0.00
3.1.1.1.6	Disminución de otros activos financieros corrientes	\$0.00
3.1.1.2	Disminución de Activos Financieros No Corrientes	\$0.00
3.1.1.2.1	Recuperación de inversiones financieras de largo plazo con fines de liquidez	\$0.00
3.1.1.2.1.1	Venta de acciones y participaciones de capital	\$0.00
3.1.1.2.1.2	Venta de títulos y valores representativos de deuda	\$0.00
3.1.1.2.1.3	Venta de obligaciones negociables	\$0.00
3.1.1.2.1.4	Recuperación de préstamos	\$0.00
3.1.1.2.2	Disminución de otros activos financieros no corrientes	\$0.00
3.1.2	Incremento de pasivos	\$0.00
3.1.2.1	Incremento de Pasivos Corrientes	\$0.00
3.1.2.1.1	Incremento de cuentas por pagar	\$0.00
3.1.2.1.2	Incremento de documentos por pagar	\$0.00
3.1.2.1.3	Conversión de la deuda pública a largo plazo en porción circulante	\$0.00
3.1.2.1.3.1	Conversión de títulos y valores de largo plazo en corto plazo	\$0.00







3.1.2.1.3.1.1	Porción de corto plazo de títulos y valores de la deuda pública interna de L.P.	\$0.00
3.1.2.1.3.1.2	Porción de corto plazo de títulos y valores de la deuda pública externa de L.P.	\$0.00
3.1.2.1.3.2	Conversión de préstamos de largo plazo en corto plazo	\$0.00
3.1.2.1.3.2.1	Porción a corto plazo de préstamos de la deuda pública interna de L.P.	\$0.00
3.1.2.1.3.2.2	Porción a corto plazo de préstamos de la deuda pública externa de L.P.	\$0.00
3.1.2.1.4	Incremento de otros pasivos de corto plazo	\$0.00
3.1.2.2	Incremento de Pasivos No Corrientes	\$0.00
3.1.2.2.1	Incremento de cuentas por pagar a largo plazo	\$0.00
3.1.2.2.2	Incremento de documentos por pagar a largo plazo	\$0.00
3.1.2.2.3	Colocación de títulos y valores a largo plazo	\$0.00
3.1.2.2.3.1	Colocación de títulos y valores de la deuda pública interna	\$0.00
3.1.2.2.3.2	Colocación de títulos y valores de la deuda pública externa	\$0.00
3.1.2.2.4	Obtención de préstamos de la deuda pública a largo plazo	\$0.00
3.1.2.2.4.1	Obtención de préstamos internos	\$0.00
3.1.2.2.4.2	Obtención de préstamos externos	\$0.00
3.1.2.2.5	Incremento de otros pasivos de largo plazo	\$0.00
3.1.3	Incremento del Patrimonio	\$0.00
Total General		\$679,947,895.65

III.- Clasificación por Fuentes de Financiamiento

CLASIFICACIÓN POR FUENTES DE FINANCIAMIENTO (INGRESOS)	
ENTIDAD PÚBLICA:	Instituto de Servicio Médico para los Trabajadores de la Educación del Estado de Coahuila
EJERCICIO FISCAL:	2026
CFF-Ingresos	Ingresos Estimados
1	No Etiquetado (Libre disposición)
	\$679,947,895.65
11	Recursos Fiscales
	\$0.00
12	Financiamientos Internos
	\$0.00

13	Financiamientos Externos	\$0.00
14	Ingresos Propios	\$679,947,895.65
15	Recursos Federales	\$0.00
16	Recursos Estatales	\$0.00
17	Otros Recursos de Libre Disposición	\$0.00
2	Etiquetado	\$0.00
25	Recursos Federales	\$0.00
26	Recursos Estatales	\$0.00
27	Otros Recursos de Transferencias Federales Etiquetadas	\$0.00
Total General		\$679,947,895.65

En términos de lo establecido en el último párrafo del artículo 14 de la Ley de Disciplina Financiera en las Entidades Federativas y los Municipios y tomando en cuenta el objeto social del Instituto de Servicio Médico para los Trabajadores de la Educación del Estado de Coahuila, los ingresos excedentes derivados de ingresos de libre disposición podrán destinarse a los rubros mencionados en el citado artículo o a los programas prioritarios del ente público o en su caso para cubrir el gasto corriente de las necesidades operativas y de funcionamiento del ente público.

Las clasificaciones presupuestarias desagregadas con anterioridad permiten conocer:

- La fuente de los ingresos ordinarios y/o extraordinarios, así como los ingresos recaudados con base en las disposiciones locales, y
- Las obligaciones de garantía o pago causante de la deuda pública u otros pasivos de cualquier naturaleza con contrapartes, proveedores, contratistas y acreedores, incluyendo la disposición de bienes o expectativa de derechos sobre éstos, contraídos directamente o a través de cualquier instrumento jurídico considerando o no dentro de la estructura orgánica de la administración pública correspondiente, y la celebración de actos jurídicos análogos a los anteriores y sin perjuicio de que dichas obligaciones tengan como propósito el canje o refinanciamiento de otras o de que sea considerado o no como deuda pública en los ordenamientos aplicables. Asimismo, la composición de dichas obligaciones y el destino de los recursos obtenidos.

Por lo que, el presente artículo da cumplimiento a lo establecido al artículo 61 de la Ley General de Contabilidad Gubernamental y a la Norma para armonizar la presentación de la información adicional a la iniciativa de la Ley de Ingresos, emitida por el Consejo Nacional de Armonización Contable para regular el citado artículo.

[Handwritten signatures and initials in blue ink on the right margin]

TÍTULO TERCERO INFORMACIÓN DE LA LEY GENERAL DE CONTABILIDAD GUBERNAMENTAL

Artículo 5.- De conformidad con el artículo 61 de la Ley General de Contabilidad Gubernamental y la Norma para armonizar la presentación de la información adicional a la iniciativa de la Ley de Ingresos, emitida por el Consejo Nacional de Armonización Contable, se adjunta al presente presupuesto de ingresos, el **Anexo I denominado Información Adicional a la Iniciativa de la Ley de Ingresos.**

Artículo 6.- Con fundamento en lo establecido en el artículo 64 de la Ley General de Contabilidad Gubernamental, junto con la presentación del presupuesto de ingresos, se incluye la información disponible relativa a la evaluación más reciente del desempeño de los programas y políticas públicas, mediante el **ANEXO II denominado Evaluación de Desempeño**, que contiene la última evaluación externa del Servicio Médico de los Trabajadores de la Educación.

TÍTULO CUARTO INFORMACIÓN DE LA LEY DE DISCIPLINA FINANCIERA DE LAS ENTIDADES FEDERATIVAS Y LOS MUNICIPIOS

Artículo 7.- Para dar cumplimiento a lo establecido en la fracción I del artículo 5 de la Ley de Disciplina Financiera de las Entidades Federativas y los Municipios, el presente presupuesto de ingresos contiene los objetivos anuales, estrategias, metas, parámetros cuantificables, e indicadores de desempeño. Los cuales son congruentes con el Plan Estatal de Desarrollo y la Planeación Estratégica Institucional.

OBJETIVOS ANUALES, ESTRATEGIAS Y METAS	
ENTIDAD PÚBLICA:	Instituto de Servicio Médico para los Trabajadores de la Educación del Estado de Coahuila
EJERCICIO FISCAL:	2026
Objetivos Anuales	
1 Asegurar la disponibilidad oportuna de recursos económicos para garantizar la ejecución eficaz de los programas presupuestarios autorizados durante el ejercicio fiscal 2026.	
2 Fortalecer la generación de ingresos propios mediante la comercialización de servicios y estudios médicos, orientados a satisfacer las necesidades de la población en general, conforme a criterios de calidad y eficiencia.	
3 Mejorar la capacidad operativa de la institución a través de la adquisición de equipamiento médico moderno y la implementación de paquetes integrales de servicios.	
4 Fortalecer la infraestructura física de clínicas y farmacias para mejorar la calidad en la atención médica y el acceso a los servicios de salud.	
Estrategias	



1 Fortalecer los procesos de cobranza y seguimiento de aportaciones, mediante mecanismos eficientes de control, notificación y conciliación.
2 Ofrecer servicios médicos accesibles y atractivos para la población general, promoviendo su adquisición a través de campañas de difusión y orientación
3 Gestionar la adquisición de equipo médico de última generación, que permita diversificar y modernizar los servicios ofertados.
4 Ejecutar acciones de rehabilitación, mantenimiento y adecuación de espacios en clínicas y farmacias, priorizando aquellas con mayor demanda y deterioro.
Metas
1 Recaudar la totalidad de las aportaciones proyectadas durante el ejercicio fiscal, en tiempo y forma.
2 Aumentar los ingresos por venta de bienes y servicios con respecto al ejercicio fiscal anterior.
3 Adquirir equipos médicos estratégicos identificados como prioritarios antes del cuarto trimestre del ejercicio.
4 Rehabilitar clínicas y farmacias identificadas con necesidades urgentes de infraestructura antes del cierre del ejercicio fiscal 2026.

Por lo que, para dar cumplimiento a dicho ordenamiento jurídico, forma parte del presente presupuesto de ingresos, el **ANEXO III denominado Programa de Ingresos**, el cual contiene objetivos anuales, estrategias y metas.

Artículo 8.- Con fundamento en lo establecido en la fracción II del artículo 5 de la Ley de Disciplina Financiera de las Entidades Federativas y los Municipios, el presente presupuesto de ingresos contiene las proyecciones de finanzas públicas a cinco años, considerando las premisas empleadas en los Criterios Generales de Política Económica emitidos por la Secretaría de Hacienda y Crédito Público, con base en el Formato 7a) Proyecciones de Ingresos – LDF de los Criterios para la elaboración y presentación homogénea de la información financiera y de los formatos a que hace referencia la Ley de Disciplina Financiera de las Entidades Federativas y los Municipios, emitidos por el Consejo Nacional de Armonización Contable.

PROYECCIONES DE INGRESOS - LDF						
(PESOS)						
(CIFRAS NOMINALES)						
ENTIDAD PÚBLICA:	Instituto de Servicio Médico para los Trabajadores de la Educación del Estado de Coahuila					
EJERCICIO FISCAL:	2026					
Concepto	2026	2027	2028	2029	2030	2031
	(de Iniciativa de Ley)					
1. Ingresos de Libre Disposición (1=A+B+C+D+E+F+G+H+I+J+K+L)	\$679,947,895.65	\$686,747,374.61	\$693,614,848.35	\$700,550,996.84	\$707,556,506.80	\$714,632,071.87
A. Impuestos	\$0.00	\$0.00	\$0.00	\$0.00	\$0.00	\$0.00

B. Cuotas y Aportaciones de Seguridad Social	\$653,625,775.65	\$660,162,033.41	\$666,763,653.74	\$673,431,290.28	\$680,165,603.18	\$686,967,259.21
C. Contribuciones de Mejoras	\$0.00	\$0.00	\$0.00	\$0.00	\$0.00	\$0.00
D. Derechos	\$0.00	\$0.00	\$0.00	\$0.00	\$0.00	\$0.00
E. Productos	\$0.00	\$0.00	\$0.00	\$0.00	\$0.00	\$0.00
F. Aprovechamientos	\$0.00	\$0.00	\$0.00	\$0.00	\$0.00	\$0.00
G. Ingresos por Venta de Bienes, Prestación de Servicios y Otros Ingresos	\$26,322,120.00	\$26,585,341.20	\$26,851,194.61	\$27,119,706.56	\$27,390,903.62	\$27,664,812.66
H. Participaciones	\$0.00	\$0.00	\$0.00	\$0.00	\$0.00	\$0.00
I. Incentivos Derivados de la Colaboración Fiscal	\$0.00	\$0.00	\$0.00	\$0.00	\$0.00	\$0.00
J. Transferencias	\$0.00	\$0.00	\$0.00	\$0.00	\$0.00	\$0.00
K. Convenios	\$0.00	\$0.00	\$0.00	\$0.00	\$0.00	\$0.00
L. Otros Ingresos de Libre Disposición	\$0.00	\$0.00	\$0.00	\$0.00	\$0.00	\$0.00
2. Transferencias Federales Etiquetadas (2=A+B+C+D+E)	\$0.00	\$0.00	\$0.00	\$0.00	\$0.00	\$0.00
A. Aportaciones	\$0.00	\$0.00	\$0.00	\$0.00	\$0.00	\$0.00
B. Convenios	\$0.00	\$0.00	\$0.00	\$0.00	\$0.00	\$0.00
C. Fondos Distintos de Aportaciones	\$0.00	\$0.00	\$0.00	\$0.00	\$0.00	\$0.00
D. Transferencias, Subsidios y Subvenciones, y Pensiones y Jubilaciones	\$0.00	\$0.00	\$0.00	\$0.00	\$0.00	\$0.00
E. Otras Transferencias Federales Etiquetadas	\$0.00	\$0.00	\$0.00	\$0.00	\$0.00	\$0.00
3. Ingresos Derivados de Financiamientos (3=A)	\$0.00	\$0.00	\$0.00	\$0.00	\$0.00	\$0.00
A. Ingresos Derivados de Financiamientos	\$0.00	\$0.00	\$0.00	\$0.00	\$0.00	\$0.00
4. Total de Ingresos Proyectados (4=1+2+3)	\$679,947,895.65	\$686,747,374.61	\$693,614,848.35	\$700,550,996.84	\$707,556,506.80	\$714,632,071.87
Datos Informativos						
1. Ingresos Derivados de Financiamientos con Fuente de Pago de Recursos de Libre Disposición	\$0.00	\$0.00	\$0.00	\$0.00	\$0.00	\$0.00
2. Ingresos derivados de Financiamientos con Fuente de Pago de Transferencias Federales Etiquetadas	\$0.00	\$0.00	\$0.00	\$0.00	\$0.00	\$0.00
3. Ingresos Derivados de Financiamiento (3 = 1 + 2)	\$0.00	\$0.00	\$0.00	\$0.00	\$0.00	\$0.00

Artículo 9.- En el presente artículo se revelan los riesgos relevantes para las finanzas públicas, incluyendo los montos de deuda contingente, acompañados de propuestas de acción para enfrentarlos, con fundamento en lo establecido en la fracción III del artículo 5 de la Ley de Disciplina Financiera de las Entidades Federativas y los Municipios.

- I. **Riesgos relevantes para las finanzas públicas:** Los riesgos relevantes para las finanzas públicas del Instituto de Servicio Médico para los Trabajadores de la Educación del Estado de Coahuila para el año 2026, se concentran en la falta de liquidez de las instituciones aportantes y que estas dejen de cubrir en tiempo y forma las aportaciones que establece el artículo 37 de la Ley del Servicio Médico para los Trabajadores de la Educación del Estado de Coahuila de Zaragoza.

DESCRIPCIÓN DE RIESGOS RELEVANTES Y PROPUESTAS DE ACCIÓN PARA ENFRENTARLOS	
ENTIDAD PÚBLICA:	Instituto de Servicio Médico para los Trabajadores de la Educación del Estado de Coahuila
EJERCICIO FISCAL:	2026
Riesgos	Propuestas de Acción para Enfrentarlos
Falta de pago oportuno por parte de instituciones aportantes	Establecer una agenda de seguimiento personalizado con cada institución aportante. Implementar estrategias de cobranza proactiva con base en convenios y recordatorios formales. Realizar mesas de trabajo para negociación de pagos en parcialidades o esquemas flexibles.
Adeudos históricos acumulados por parte de instituciones	Identificar y clasificar los adeudos históricos por tipo de institución y antigüedad. Realizar gestiones de acercamiento y negociación para establecer convenios de pago. Promover la firma de compromisos institucionales que formalicen los acuerdos.
Baja demanda de servicios médicos ofertados	Realizar campañas de difusión dirigidas al público objetivo destacando los beneficios y costos accesibles. Ajustar los paquetes de servicios con base en estudios de mercado y retroalimentación de usuarios. Monitorear trimestralmente los niveles de venta para realizar correcciones oportunas.

- II. **Montos de deuda contingente:** Con base en lo establecido en la Ley de Disciplina Financiera de las Entidades Federativas y los Municipios, se considera deuda contingente a cualquier financiamiento sin fuente o garantía de pago definida, que sea asumida de manera solidaria o subsidiaria por las Entidades Federativas con sus Municipios, organismos descentralizados y empresas de participación estatal mayoritaria y fideicomisos, locales o municipales y, por los propios Municipios con sus respectivos organismos descentralizados y empresas de participación municipal mayoritaria.

Por lo que, con base en dicha definición, el Instituto de Servicio Médico para los Trabajadores de la Educación del Estado de Coahuila, no cuenta con deuda contingente para el año 2026.

- III. **Propuestas de acción para enfrentarlos:** Las propuestas de acción para enfrentar los riesgos, constituyen la aplicación de la Ley del Servicio Médico para los

[Handwritten signatures and initials in blue ink on the right margin]

Trabajadores de la Educación del Estado de Coahuila de Zaragoza, para exigir el pago oportuno de las cuotas y aportaciones durante el año 2026.

Artículo 10.- Con fundamento en lo establecido en la fracción IV del artículo 5 de la Ley de Disciplina Financiera de las Entidades Federativas y los Municipios, el presente presupuesto de ingresos contiene los resultados de las finanzas públicas que abarquen un periodo de los cinco últimos años y el ejercicio fiscal en cuestión, con base en el formato 7c) Resultados de Ingresos – LDF de los Criterios para la elaboración y presentación homogénea de la información financiera y de los formatos a que hace referencia la Ley de Disciplina Financiera de las Entidades Federativas y los Municipios, emitidos por el Consejo Nacional de Armonización Contable.

RESULTADOS DE INGRESOS - LDF						
(PESOS)						
ENTIDAD PÚBLICA:	Instituto de Servicio Médico para los Trabajadores de la Educación del Estado de Coahuila					
EJERCICIO FISCAL:	2026					
Concepto	2020	2021	2022	2023	2024	2025
1. Ingresos de Libre Disposición (1=A+B+C+D+E+F+G+H+I+J+K+L)	\$514,704,546.73	\$473,348,097.77	\$502,871,791.94	\$530,415,276.54	\$570,101,991.46	\$592,083,062.02
A. Impuestos	\$0.00	\$0.00	\$0.00	\$0.00	\$0.00	\$0.00
B. Cuotas y Aportaciones de Seguridad Social	\$489,024,161.30	469,456,766.55	\$499,673,760.57	\$526,457,647.39	\$566,654,042.77	\$588,560,276.70
C. Contribuciones de Mejoras	\$0.00	\$0.00	\$0.00	\$0.00	\$0.00	\$0.00
D. Derechos	\$0.00	\$0.00	\$0.00	\$0.00	\$0.00	\$0.00
E. Productos	\$0.00	\$0.00	\$0.00	\$0.00	\$0.00	\$0.00
F. Aprovechamientos	\$0.00	\$0.00	\$0.00	\$0.00	\$0.00	\$0.00
G. Ingresos por Venta de Bienes, Prestación de Servicios y Otros Ingresos	\$25,680,385.43	\$3,891,331.22	\$3,198,031.37	\$3,957,629.15	\$3,447,948.69	\$3,522,785.32
H. Participaciones	\$0.00	\$0.00	\$0.00	\$0.00	\$0.00	\$0.00
I. Incentivos Derivados de la Colaboración Fiscal	\$0.00	\$0.00	\$0.00	\$0.00	\$0.00	\$0.00
J. Transferencias	\$0.00	\$0.00	\$0.00	\$0.00	\$0.00	\$0.00
K. Convenios	\$0.00	\$0.00	\$0.00	\$0.00	\$0.00	\$0.00
L. Otros Ingresos de Libre Disposición	\$0.00	\$0.00	\$0.00	\$0.00	\$0.00	\$0.00
2. Transferencias Federales Etiquetadas (2=A+B+C+D+E)	\$0.00	\$0.00	\$0.00	\$0.00	\$0.00	\$0.00
A. Aportaciones	\$0.00	\$0.00	\$0.00	\$0.00	\$0.00	\$0.00
B. Convenios	\$0.00	\$0.00	\$0.00	\$0.00	\$0.00	\$0.00
C. Fondos Distintos de Aportaciones	\$0.00	\$0.00	\$0.00	\$0.00	\$0.00	\$0.00
D. Transferencias, Subsidios y Subvenciones, y Pensiones y Jubilaciones	\$0.00	\$0.00	\$0.00	\$0.00	\$0.00	\$0.00
E. Otras Transferencias Federales Etiquetadas	\$0.00	\$0.00	\$0.00	\$0.00	\$0.00	\$0.00
3. Ingresos Derivados de Financiamientos (3=A)	\$0.00	\$0.00	\$0.00	\$0.00	\$0.00	\$0.00
A. Ingresos Derivados de Financiamientos	\$0.00	\$0.00	\$0.00	\$0.00	\$0.00	\$0.00
4. Total de Resultados de Ingresos (4=1+2+3)	\$514,704,546.73	\$473,348,097.77	\$502,871,791.94	\$530,415,276.54	\$570,101,991.46	\$592,083,062.02
Datos Informativos						
1. Ingresos Derivados de Financiamientos con Fuente de Pago de Recursos de Libre Disposición	\$0.00	\$0.00	\$0.00	\$0.00	\$0.00	\$0.00
2. Ingresos derivados de Financiamientos con Fuente de Pago de Transferencias Federales Etiquetadas	\$0.00	\$0.00	\$0.00	\$0.00	\$0.00	\$0.00

[Handwritten signatures and initials in blue ink on the right margin]

3. Ingresos Derivados de Financiamiento (3 = 1 + 2)	\$0.00	\$0.00	\$0.00	\$0.00	\$0.00	\$0.00
---	--------	--------	--------	--------	--------	--------

1. Los importes corresponden a los ingresos totales devengados.
2. Los importes corresponden a los ingresos devengados al cierre trimestral más reciente disponible.

Artículo 11.- El presente presupuesto de ingresos no contiene el estudio actuarial de las pensiones de los trabajadores, Formato 8 Informe sobre Estudios Actuariales – LDF de los Criterios para la elaboración y presentación homogénea de la información financiera y de los formatos a que hace referencia la Ley de Disciplina Financiera de las Entidades Federativas y los Municipios, emitidos por el Consejo Nacional de Armonización Contable, debido a que no cuenta con la obligación de realizar dicho estudio actuarial de pensiones en virtud de que sus trabajadores están afiliados a la Dirección de Pensiones de los Trabajadores de la Educación del Estado de Coahuila de Zaragoza.

Artículo 12.- En términos de lo establecido en el último párrafo del artículo 14 de la Ley de Disciplina Financiera de las Entidades Federativas y los Municipios, los ingresos excedentes derivados de ingresos de libre disposición podrán destinarse a los rubros mencionados en el citado artículo o a los programas prioritarios de la entidad o en su caso para cubrir el gasto corriente de las necesidades operativas y de funcionamiento de la institución.

Artículo 13.- En términos de lo establecido en el artículo 45 de la Ley de Disciplina Financiera de las Entidades Federativas y los Municipios, el Instituto de Servicio Médico de los Trabajadores de la Educación del Estado de Coahuila actualmente no cuenta con endeudamiento ni financiamientos y por tanto no cuenta con un nivel de endeudamiento en el Sistema de Alertas, además de que para el ejercicio 2026 no se prevé la contratación de financiamiento.

Calificación del Sistema de Alertas al cierre de la Cuenta Pública 2024 para la Entidad			
Calificación del Sistema de Alertas al cierre de la Cuenta Pública 2024 para la Entidad	Verde	Amarillo	Rojo
	(Sostenible)	(En observación)	(Elevado)
Techo de financiamiento de los Ingresos de Libre Disposición	15%	5%	0%
Ingresos de Libre Disposición (monto presupuestado)	\$ 679,947,895.65		
Multiplicación del techo de financiamiento por los ILD = Techo de Financiamiento para la Entidad	\$ 101,992,184.35		

Formato Financiamiento Neto	
Concepto	Propuesto
Financiamiento Neto*	\$ -

[Handwritten signatures and initials in blue ink on the right margin]

Financiamiento Neto con Fuente de Pago de Ingresos de Libre Disposición	\$ -
Financiamiento Neto con Fuente de Pago de Transferencias Federales Etiquetadas	\$ -
*Se deberá desglosar la fuente de pago por Ingresos de Libre Disposición o Transferencias Etiquetadas, según sea el caso.	

TRANSITORIOS

PRIMERO. - Este presupuesto empezará a regir a partir del día 1º de enero del año 2026.

SEGUNDO. - La información contenida en el artículo 2 del presente presupuesto será la base para elaborar el registro contable del presupuesto de ingresos estimado correspondiente al periodo del 01 de enero al 31 de diciembre de 2026.

TERCERO.- El Instituto de Servicio Médico para los Trabajadores de la Educación del Estado de Coahuila, elaborará y difundirá a más tardar 30 días naturales siguientes a la aprobación del presente presupuesto, en su respectiva página de Internet el Presupuesto Ciudadano, con base en la información presupuestal contenida en el presente, de conformidad con el artículo 62 de la Ley General de Contabilidad Gubernamental y con la Norma para la difusión a la ciudadanía de la Ley de Ingresos y del Presupuesto de Egresos emitida por el Consejo Nacional de Armonización Contable.

CUARTO. - El Instituto de Servicio Médico para los Trabajadores de la Educación del Estado de Coahuila, elaborará y difundirá en su respectiva página de Internet el Calendario de Presupuesto de Ingresos con base mensual con los datos contenidos en el presente decreto, en el formato establecido por el Consejo Nacional de Armonización Contable mediante la Norma para establecer la estructura del Calendario del Presupuesto de Ingresos base mensual.

QUINTO. - Los anexos forman parte integrante del Presupuesto de Ingresos.

SEXTO. - Publíquese el presente presupuesto.

DADO en la Ciudad de Saltillo, Coahuila de Zaragoza, a los 29 días del mes de enero del año dos mil veintiséis.

Hoja de firmas de aprobación del Presupuesto de Ingresos del Instituto de Servicio Médico para los Trabajadores de la Educación del Estado de Coahuila; del Ejercicio Fiscal 2026, por un importe de \$ 679,947,895.65 (Seiscientos setenta y nueve millones, novecientos cuarenta siete mil ochocientos noventa y cinco pesos con 65/100 m.n.)

Lic. Carlos Alberto Tovar Pérez
Encargado de la Dirección de Entidades Paraestatales de la Secretaría de Finanzas del Gobierno del Estado de Coahuila de Zaragoza.

Lic. Nestor Javier Garanzuay Escamilla
Responsable Jurídico de Regulación y Fomento Sanitario de la Secretaría de Salud del Gobierno del Estado de Coahuila de Zaragoza.

Profr. José de Jesús Contreras Gómez
Secretaría del Fondo de Ahorro, Seguro del Maestro, Gastos Funerarios y Descuento Único. Representante del Sindicato Nacional de Trabajadores de la Educación Secc.38.


Ing. Leticia Adriana Castillo Fraustro
Subdirectora Administrativa de la Universidad Autónoma de Coahuila.

Lic. Jesús Dávila Valdez
Representante del Sindicato de Trabajadores de la Universidad Autónoma de Coahuila.

M.C. Rolando Ramírez Segoviano
Representante de la Universidad Autónoma Agraria Antonio Narro.

Dr. Jorge Bill Soto Almaguer
Director General del Instituto de Servicio Médico de los Trabajadores de la Educación y Secretario Técnico del Consejo de Administración.

Lic. Juan Francisco Silva Flores
Comisario Suplente y Director de Auditoría Secretaría de Fiscalización y Rendición de Cuentas.



ANEXO I

Información Adicional a la Iniciativa de la Ley de Ingresos

Instituto de Servicio Médico para los Trabajadores de la Educación del Estado de Coahuila	Ingreso Estimado
Iniciativa de Ley de Ingresos para el Ejercicio Fiscal 2026	
Total	\$679,947,895.65
Impuestos	\$0.00
Impuestos Sobre los Ingresos	\$0.00
Impuestos Sobre el Patrimonio	\$0.00
Impuestos Sobre la Producción, el Consumo y las Transacciones	\$0.00
Impuestos al Comercio Exterior	\$0.00
Impuestos Sobre Nóminas y Asimilables	\$0.00
Impuestos Ecológicos	\$0.00
Accesorios de Impuestos	\$0.00
Otros Impuestos	\$0.00
Impuestos no Comprendidos en la Ley de Ingresos Vigente, Causados en Ejercicios Fiscales Anteriores Pendientes de Liquidación o Pago	\$0.00
Cuotas y Aportaciones de Seguridad Social	\$653,625,775.65
Aportaciones para Fondos de Vivienda	\$0.00
Cuotas para la Seguridad Social	\$653,625,775.65
Cuotas de Ahorro para el Retiro	\$0.00
Otras Cuotas y Aportaciones para la Seguridad Social	\$0.00
Accesorios de Cuotas y Aportaciones de Seguridad Social	\$0.00
Contribuciones de Mejoras	\$0.00
Contribuciones de Mejoras por Obras Públicas	\$0.00
Contribuciones de Mejoras no Comprendidas en la Ley de Ingresos Vigente, Causadas en Ejercicios Fiscales Anteriores Pendientes de Liquidación o Pago	\$0.00
Derechos	\$0.00
Derechos por el Uso, Goce, Aprovechamiento o Explotación de Bienes de Dominio Público	\$0.00
Derechos por Prestación de Servicios	\$0.00
Otros Derechos	\$0.00
Accesorios de Derechos	\$0.00
Derechos no Comprendidos en la Ley de Ingresos Vigente, Causados en Ejercicios Fiscales Anteriores Pendientes de Liquidación o Pago	\$0.00
Productos	\$0.00
Productos	\$0.00
Productos no Comprendidos en la Ley de Ingresos Vigente, Causados en Ejercicios Fiscales Anteriores Pendientes de Liquidación o Pago	\$0.00
Aprovechamientos	\$0.00
Aprovechamientos	\$0.00
Aprovechamientos Patrimoniales	\$0.00
Accesorios de Aprovechamientos	\$0.00
Aprovechamientos no Comprendidos en la Ley de Ingresos Vigente, Causados en Ejercicios Fiscales Anteriores Pendientes de Liquidación o Pago	\$0.00



Ingresos por Venta de Bienes, Prestación de Servicios y Otros Ingresos	\$26,322,120.00
Ingresos por Venta de Bienes y Prestación de Servicios de Instituciones Públicas de Seguridad Social	\$0.00
Ingresos por Venta de Bienes y Prestación de Servicios de Empresas Productivas del Estado	\$0.00
Ingresos por Venta de Bienes y Prestación de Servicios de Entidades Paraestatales y Fideicomisos No Empresariales y No Financieros	\$26,322,120.00
Ingresos por Venta de Bienes y Prestación de Servicios de Entidades Paraestatales Empresariales No Financieras con Participación Estatal Mayoritaria	\$0.00
Ingresos por Venta de Bienes y Prestación de Servicios de Entidades Paraestatales Empresariales Financieras Monetarias con Participación Estatal Mayoritaria	\$0.00
Ingresos por Venta de Bienes y Prestación de Servicios de Entidades Paraestatales Empresariales Financieras No Monetarias con Participación Estatal Mayoritaria	\$0.00
Ingresos por Venta de Bienes y Prestación de Servicios de Fideicomisos Financieros Públicos con Participación Estatal Mayoritaria	\$0.00
Ingresos por Venta de Bienes y Prestación de Servicios de los Poderes Legislativo y Judicial, y de los Órganos Autónomos	\$0.00
Otros Ingresos	\$0.00
Participaciones, Aportaciones, Convenios, Incentivos Derivados de la Colaboración Fiscal y Fondos Distintos de Aportaciones	\$0.00
Participaciones	\$0.00
Aportaciones	\$0.00
Convenios	\$0.00
Incentivos Derivados de la Colaboración Fiscal	\$0.00
Fondos Distintos de Aportaciones	\$0.00
Transferencias, Asignaciones, Subsidios y Subvenciones, y Pensiones y Jubilaciones	\$0.00
Transferencias y Asignaciones	\$0.00
Subsidios y Subvenciones	\$0.00
Pensiones y Jubilaciones	\$0.00
Transferencias del Fondo Mexicano del Petróleo para la Estabilización y el Desarrollo	\$0.00
Ingresos Derivados de Financiamientos	\$0.00
Endeudamiento Interno	\$0.00
Endeudamiento Externo	\$0.00
Financiamiento Interno	\$0.00







Calendario de Ingresos

Instituto de Servicio Médico para los Trabajadores de la Educación del Estado de Coahuila													
Calendario de Ingresos del Ejercicio Fiscal 2026													
	Anual	Enero	Febrero	Marzo	Abril	Mayo	Junio	Julio	Agosto	Septiembre	Octubre	Noviembre	Diciembre
Total	\$679,947,895.65	\$57,913,542.95	\$57,907,067.76	\$57,884,755.99	\$52,480,118.60	\$53,335,629.37	\$52,412,858.67	\$72,459,020.88	\$54,344,633.27	\$55,643,791.57	\$55,721,477.99	\$54,972,493.82	\$54,972,504.78
Impuestos	\$0.00	\$0.00	\$0.00	\$0.00	\$0.00	\$0.00	\$0.00	\$0.00	\$0.00	\$0.00	\$0.00	\$0.00	\$0.00
Impuestos Sobre los Ingresos	\$0.00	\$0.00	\$0.00	\$0.00	\$0.00	\$0.00	\$0.00	\$0.00	\$0.00	\$0.00	\$0.00	\$0.00	\$0.00
Impuestos Sobre el Patrimonio	\$0.00	\$0.00	\$0.00	\$0.00	\$0.00	\$0.00	\$0.00	\$0.00	\$0.00	\$0.00	\$0.00	\$0.00	\$0.00
Impuestos Sobre la Producción, el Consumo y las Transacciones	\$0.00	\$0.00	\$0.00	\$0.00	\$0.00	\$0.00	\$0.00	\$0.00	\$0.00	\$0.00	\$0.00	\$0.00	\$0.00
Impuestos al Comercio Exterior	\$0.00	\$0.00	\$0.00	\$0.00	\$0.00	\$0.00	\$0.00	\$0.00	\$0.00	\$0.00	\$0.00	\$0.00	\$0.00
Impuestos Sobre Nóminas y Asimilables	\$0.00	\$0.00	\$0.00	\$0.00	\$0.00	\$0.00	\$0.00	\$0.00	\$0.00	\$0.00	\$0.00	\$0.00	\$0.00
Impuestos Ecológicos	\$0.00	\$0.00	\$0.00	\$0.00	\$0.00	\$0.00	\$0.00	\$0.00	\$0.00	\$0.00	\$0.00	\$0.00	\$0.00
Accesorios de Impuestos	\$0.00	\$0.00	\$0.00	\$0.00	\$0.00	\$0.00	\$0.00	\$0.00	\$0.00	\$0.00	\$0.00	\$0.00	\$0.00
Otros Impuestos	\$0.00	\$0.00	\$0.00	\$0.00	\$0.00	\$0.00	\$0.00	\$0.00	\$0.00	\$0.00	\$0.00	\$0.00	\$0.00
Impuestos no Comprendidos en la Ley de Ingresos Vigente, Causados en Ejercicios Fiscales Anteriores Pendientes de Liquidación o Pago	\$0.00	\$0.00	\$0.00	\$0.00	\$0.00	\$0.00	\$0.00	\$0.00	\$0.00	\$0.00	\$0.00	\$0.00	\$0.00
Cuotas y Aportaciones de Seguridad Social	\$653,625,775.65	\$55,720,032.95	\$55,713,657.76	\$55,691,245.99	\$50,286,608.60	\$51,142,119.37	\$50,219,348.67	\$70,265,510.88	\$52,151,123.27	\$53,350,281.57	\$53,627,967.99	\$52,778,983.82	\$52,778,994.78
Aportaciones para Fondos de Vivienda	\$0.00	\$0.00	\$0.00	\$0.00	\$0.00	\$0.00	\$0.00	\$0.00	\$0.00	\$0.00	\$0.00	\$0.00	\$0.00
Cuotas para la Seguridad Social	\$653,625,775.65	\$55,720,032.95	\$55,713,657.76	\$55,691,245.99	\$50,286,608.60	\$51,142,119.37	\$50,219,348.67	\$70,265,510.88	\$52,151,123.27	\$53,350,281.57	\$53,627,967.99	\$52,778,983.82	\$52,778,994.78





Presupuesto de Ingresos 2026

Aprovechamientos	\$0.00	\$0.00	\$0.00	\$0.00	\$0.00	\$0.00	\$0.00	\$0.00	\$0.00	\$0.00	\$0.00	\$0.00	\$0.00	\$0.00	\$0.00	\$0.00	\$0.00	\$0.00	\$0.00	\$0.00	
Aprovechamientos	\$0.00	\$0.00	\$0.00	\$0.00	\$0.00	\$0.00	\$0.00	\$0.00	\$0.00	\$0.00	\$0.00	\$0.00	\$0.00	\$0.00	\$0.00	\$0.00	\$0.00	\$0.00	\$0.00	\$0.00	\$0.00
Aprovechamientos Patrimoniales	\$0.00	\$0.00	\$0.00	\$0.00	\$0.00	\$0.00	\$0.00	\$0.00	\$0.00	\$0.00	\$0.00	\$0.00	\$0.00	\$0.00	\$0.00	\$0.00	\$0.00	\$0.00	\$0.00	\$0.00	\$0.00
Accesorios de Aprovechamientos	\$0.00	\$0.00	\$0.00	\$0.00	\$0.00	\$0.00	\$0.00	\$0.00	\$0.00	\$0.00	\$0.00	\$0.00	\$0.00	\$0.00	\$0.00	\$0.00	\$0.00	\$0.00	\$0.00	\$0.00	\$0.00
Aprovechamientos no Comprendidos en la Ley de Ingresos Vigente, Causados en Ejercicios Fiscales Anteriores	\$0.00	\$0.00	\$0.00	\$0.00	\$0.00	\$0.00	\$0.00	\$0.00	\$0.00	\$0.00	\$0.00	\$0.00	\$0.00	\$0.00	\$0.00	\$0.00	\$0.00	\$0.00	\$0.00	\$0.00	\$0.00
Pendientes de Liquidación o Pago	\$0.00	\$0.00	\$0.00	\$0.00	\$0.00	\$0.00	\$0.00	\$0.00	\$0.00	\$0.00	\$0.00	\$0.00	\$0.00	\$0.00	\$0.00	\$0.00	\$0.00	\$0.00	\$0.00	\$0.00	\$0.00
Ingresos por Venta de Bienes, Prestación de Servicios y Otros Ingresos	\$26,322,120.00	\$2,193,510.00	\$2,193,510.00	\$2,193,510.00	\$2,193,510.00	\$2,193,510.00	\$2,193,510.00	\$2,193,510.00	\$2,193,510.00	\$2,193,510.00	\$2,193,510.00	\$2,193,510.00	\$2,193,510.00	\$2,193,510.00	\$2,193,510.00	\$2,193,510.00	\$2,193,510.00	\$2,193,510.00	\$2,193,510.00	\$2,193,510.00	\$2,193,510.00
Ingresos por Venta de Bienes y Prestación de Servicios de Instituciones Públicas de Seguridad Social	\$0.00	\$0.00	\$0.00	\$0.00	\$0.00	\$0.00	\$0.00	\$0.00	\$0.00	\$0.00	\$0.00	\$0.00	\$0.00	\$0.00	\$0.00	\$0.00	\$0.00	\$0.00	\$0.00	\$0.00	\$0.00
Ingresos por Venta de Bienes y Prestación de Servicios de Empresas Productivas del Estado	\$0.00	\$0.00	\$0.00	\$0.00	\$0.00	\$0.00	\$0.00	\$0.00	\$0.00	\$0.00	\$0.00	\$0.00	\$0.00	\$0.00	\$0.00	\$0.00	\$0.00	\$0.00	\$0.00	\$0.00	\$0.00
Ingresos por Venta de Bienes y Prestación de Servicios de Entidades Paraestatales y Fideicomisos No Empresariales y No Financieros	\$26,322,120.00	\$2,193,510.00	\$2,193,510.00	\$2,193,510.00	\$2,193,510.00	\$2,193,510.00	\$2,193,510.00	\$2,193,510.00	\$2,193,510.00	\$2,193,510.00	\$2,193,510.00	\$2,193,510.00	\$2,193,510.00	\$2,193,510.00	\$2,193,510.00	\$2,193,510.00	\$2,193,510.00	\$2,193,510.00	\$2,193,510.00	\$2,193,510.00	\$2,193,510.00
Ingresos por Venta de Bienes y Prestación de Servicios de Entidades Paraestatales Empresariales No Financieras con Participación Estatal Mayoritaria	\$0.00	\$0.00	\$0.00	\$0.00	\$0.00	\$0.00	\$0.00	\$0.00	\$0.00	\$0.00	\$0.00	\$0.00	\$0.00	\$0.00	\$0.00	\$0.00	\$0.00	\$0.00	\$0.00	\$0.00	\$0.00
Ingresos por Venta de Bienes y Prestación de Servicios de Entidades	\$0.00	\$0.00	\$0.00	\$0.00	\$0.00	\$0.00	\$0.00	\$0.00	\$0.00	\$0.00	\$0.00	\$0.00	\$0.00	\$0.00	\$0.00	\$0.00	\$0.00	\$0.00	\$0.00	\$0.00	\$0.00

ANEXO II**Evaluación de Desempeño.**

La evaluación al desempeño en el sector público es un proceso mediante el cual se obtiene información sobre la gestión operativa, administrativa y financiera de las entidades públicas, contrastándola con los resultados obtenidos de la ejecución de los planes y programas. El objetivo de estas evaluaciones es brindar nueva información, análisis o perspectivas, y cuando corresponda, recomendaciones de mejora, las cuales deberán ser atendidas por los responsables de la operación de planes y programas y de la instrumentación de políticas públicas, bajo los tres criterios de la Auditoría al Desempeño: la eficacia del cumplimiento de lo programado respecto de lo realizado; la eficiencia, aprovechando al máximo los recursos, tratando de hacer más con menos y la economía en la administración de los recursos; así como mejorar la calidad de la gestión pública.





EVALUACIÓN DE DESEMPEÑO

1. Descripción de la evaluación	
1.1 Nombre de la evaluación: Administración Eficiente de los Servicios de Salud en los diferentes Niveles de Atención Médica.	
1.2 Fecha de inicio de la evaluación (dd/mm/aaaa): 01 enero 2025	
1.3 Fecha de término de la evaluación (dd/mm/aaaa): 31 diciembre 2025	
1.4 Nombre de la persona responsable de darle seguimiento a la evaluación y nombre de la unidad administrativa a la que pertenece:	
Nombre: Dr. Jorge Bill Soto Almaguer	Unidad administrativa: Dirección General
1.5 Objetivo general de la evaluación.- Evaluar el diseño del programa administración eficiente de los servicios de salud en los diferentes niveles de atención médica	
1.6 Objetivos específicos de la evaluación:	
1.7 Metodología utilizada en la evaluación:-	
Instrumentos de recolección de información:	
Cuestionarios_X_ Entrevistas_X_ Formatos__ Otros_X_ especifique.- Recolección de información, Mesas de trabajo:	
Descripción de las técnicas y modelos utilizados: Se contemplaron un total de 6 fases:	
1. Recolección de información 2. Mesas de trabajo y entrevistas. 3. Análisis de Gabinete 4. Avances y Retroalimentación 5. Revisión de Evaluación y 6. Productos Finales.	
2. Principales Hallazgos de la evaluación	
2.1 Describir los hallazgos más relevantes de la evaluación.- No se detectaron hallazgos de importancia relativa	
2.2 Señalar cuáles son las principales Fortalezas, Oportunidades, Debilidades y Amenazas (FODA), de acuerdo con los temas del programa, estrategia o instituciones.	
2.2.1 Fortalezas:- Avance alto en el diseño de la Matriz de indicadores para el resultado del programa	
2.2.2 Oportunidades.- Seguir evaluando de manera constante y oportuna el programa con el fin de mantenerlo actualizado.	
2.2.3 Debilidades:- No se detectaron hallazgos de importancia relativa a reportar	
2.2.4 Amenazas:- Posibles cambios o reformas en el marco normativo, los cuales puedan dificultar su implementación.	
3. Conclusiones y recomendaciones de la evaluación	
3.1 Describir brevemente las conclusiones de la evaluación: Se evaluó el diseño del programa Administración eficiente de los servicios de salud en los diferentes niveles de atención médica correspondiente al ejercicio fiscal 2025.	
3.2 Describir las recomendaciones de acuerdo a su relevancia:- Se recomienda seguir evaluando el programa presupuestario con el fin de mantener vigente el diseño del programa.	
1:	
2:	
3:	
4:	
5:	
6:	
7:	








5. Identificación del (los) programa(s)	
5.1 Nombre del (los) programa(s) evaluado(s): Administración Eficiente de los Servicios de Salud en los Diferentes Niveles de Atención Médica.	
5.2 Siglas:	
5.3 Ente público coordinador del (los) programa(s): Instituto del Servicio Médico de los Trabajadores de la Educación del Estado	
5.4 Poder público al que pertenece(n) el(los) programa(s):	
Poder Ejecutivo <input checked="" type="checkbox"/> Poder Legislativo <input type="checkbox"/> Poder Judicial <input type="checkbox"/> Ente Autónomo <input type="checkbox"/>	
5.5 Ambito gubernamental al que pertenece(n) el(los) programa(s):	
Federal <input type="checkbox"/> Estatal <input checked="" type="checkbox"/> Local <input type="checkbox"/>	
5.6 Nombre de la(s) unidad(es) administrativa(s) y de (los) titular(es) a cargo del (los) programa(s): Dirección General - Dr. Jorge Bill Soto Almaguer.	
5.6.1 Nombre(s) de la(s) unidad(es) administrativa(s) a cargo de (los) programa(s):	
5.6.2 Nombre(s) de (los) titular(es) de la(s) unidad(es) administrativa(s) a cargo de (los) programa(s) (nombre completo, correo electrónico y teléfono con clavelada):	
Nombre: Dr. Jorge Bill Soto Almaguer	Unidad administrativa: Dirección General

6. Datos de Contratación de la Evaluación
6.1 Tipo de contratación:
6.1.1 Adjudicación Directa <input checked="" type="checkbox"/> 6.1.2 Invitación a tres <input type="checkbox"/> 6.1.3 Licitación Pública Nacional <input type="checkbox"/>
6.1.4 Licitación Pública Internacional <input type="checkbox"/> 6.1.5 Otro: (Señalar) <input type="checkbox"/>
6.2 Unidad administrativa responsable de contratar la evaluación: Dirección General
6.3 Costo total de la evaluación: \$ 60,000.00 (sesenta mil pesos 00/100 mn mas I.V.A.)
6.4 Fuente de Financiamiento : Recursos Estatales

7. Difusión de la evaluación
7.1 Difusión en internet de la evaluación: http://wwwsmsec38.gob.mx
7.2 Difusión en internet del formato:


C.P.C. Narciso Caballero López

[Handwritten signatures and initials in blue ink on the right margin]

ANEXO III

Programa de Ingresos

Programa de Ingresos			
Año 2026	Objetivo Anual	Estrategia	Metas
Recaudación de las cuotas y aportaciones de los Derechohabientes	Obtener los recursos económicos para financiar los programas presupuestarios del ejercicio 2026	Gestionar el cobro de las aportaciones	Recaudar el 100% en tiempo y forma, para poder cumplir con las metas establecidas en el programa del Presupuesto de Egresos del año 2026

El presente programa es la fuente de financiamiento del Programa Presupuestario del año 2026, del Instituto de Servicio Médico para los Trabajadores de la Educación del Estado de Coahuila. Contenidos en el Presupuesto de Egresos del 2026 por lo que el cumplimiento de sus objetivos y metas incide directamente en el logro de los objetivos institucionales

